

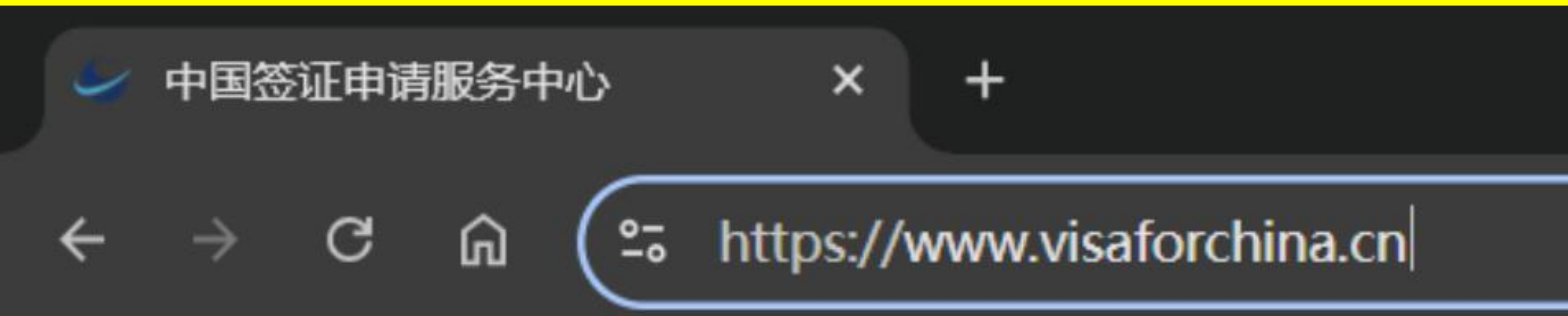


中国签证申请服务中心  
Chinese Visa Application Service Center

# 线上填表指引

2025年9月

1、打开浏览器，  
输入“[www.visaforchina.cn](https://www.visaforchina.cn)”并单击回车，  
进入签证中心网站。



电脑、手机、平板等设备均可进入网址，  
申请前请确认已关闭浏览器“阻止弹出式窗口”功能。

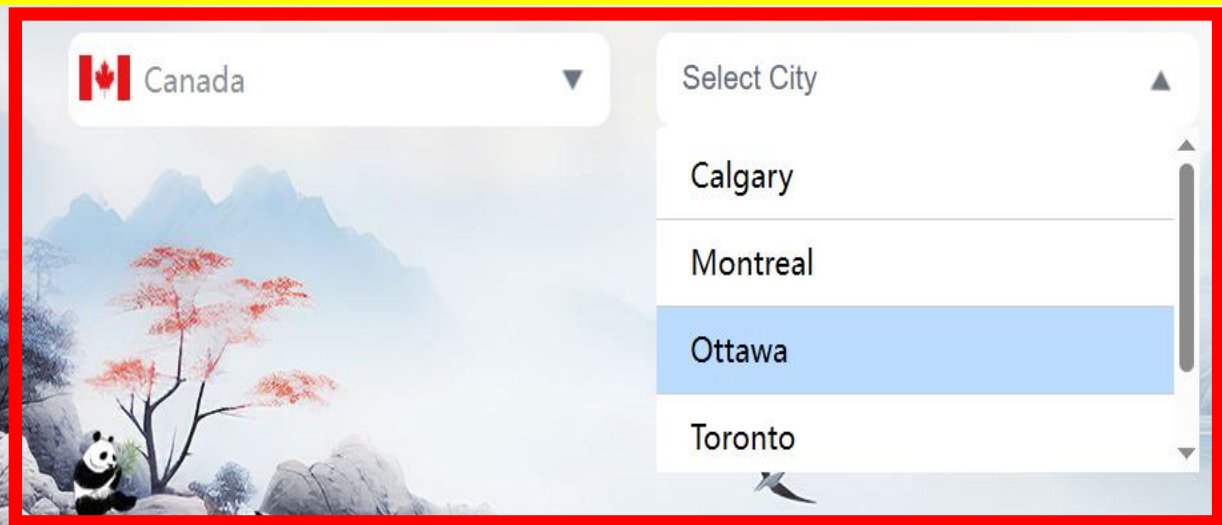
友情提示：请务必检查您的浏览器设置情况，  
如使用ios系统设备自带浏览器须在“设置→App→Safari浏览器”中关闭。

## 2、选择申请地点

欢迎访问中国签证申请服务中心

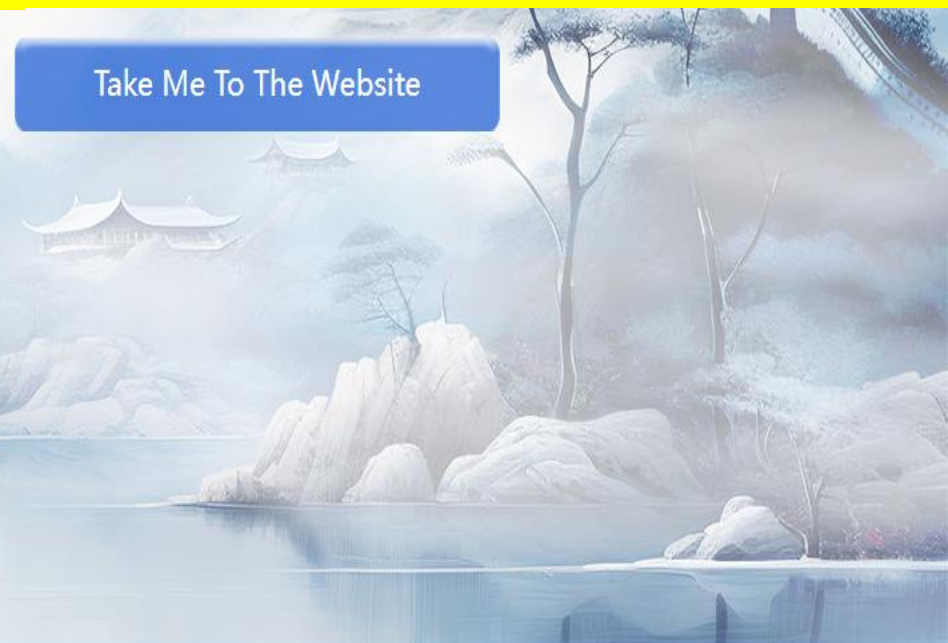
WELCOME TO CHINESE VISA APPLICATION SERVICE CENTER

计划于本中心递交申请表的申请人：  
请务必选择“加拿大、渥太华”作为您的申请地点。



The screenshot shows the website's interface for selecting a location. A red box highlights the 'Canada' dropdown menu and the 'Select City' list. The 'Ottawa' option is selected in the list. The background features a traditional Chinese ink wash painting of a landscape with mountains, trees, and a panda.

Country	City
Canada	Calgary
	Montreal
	Ottawa
	Toronto



Take Me To The Website

请注意：本中心服务区域为：渥太华地区、纽芬兰和拉布拉多省、新斯科舍省、爱德华王子岛省和努纳武特。

# 3、进入主页面



## 重要通知

### 重要通知

更新时间: 2025-07-15

**本签证中心服务区域: 渥太华地区、纽芬兰和拉布拉多省、新斯科舍省、爱德华王子岛省和努纳武特。**

申请签证温馨提醒:

- 1、申请签证请在本网站完成[在线填表](#)（完成后需下载打印）并准备好相关申请材料。[无需预约](#)，可在[工作日上午9点至下午3点](#)到达签证中心递交申请。（为确保有足够时间处理申请人的材料，建议下午2点前到达签证中心取号排队。）
- 2、每位申请人需要递交护照原件及复印件，签证申请表，一张纸质照片及其它相关材料。（具体所需材料请参照：[签证类型及材料清单](#)）
- 3、申请L, M, Q2, S2多次出入境，年龄在14岁至70岁之间的申请人需要本人来签证中心采集指纹办理签证申请。
- 4、关于免签证入境中国等相关问题，请查看“国家移民管理局”网站：[h](#)

网站公告随时可能更新，请仔细阅读我们的通知。



# 3、进入主页面



渥太华



切换中心

中文

登录 | 注册

签证业务

友情链接

关于我们

开始办理

请选择您的护照类型

通知公告

查看更多 >

渥太华中心2025年节假日安排

2024-11-20

请在此查看签证类型及材料清单，明确您需要申请的签证类型，并依照清单准备所需材料。

转发：中国对法、德等6国试行单方面... 2024-05-31

签证信息

签证类型及材料清单

费用标准

申请表样例

资料下载

常见问题

美丽中国



锦绣华南

珠江流域以及蜿蜒曲折的1.8万公里海

请再次确认您选择的申请地点是否正确。

如地点无误，您可在此进行登录或者注册。

您可在此下载签证邀请函模板。

# 4.1、注册账号

仅支持通过你持有的电子邮箱进行注册，  
Gmail/Hotmail/Yahoo/QQ等  
均可使用。

**请注意：**后续审核状态变更及申  
请凭证将由系统自动发送至此邮  
箱，该邮箱号不可再次更改。

个人注册

旅行社注册

✉

请输入电子邮箱

✖

✖

请输入正确的电子邮箱

🔒

请输入密码

✖

🔒

请再次输入密码

✔

🛡

请输入验证码

发送验证码

✓

我已阅读并同意 [《隐私政策》](#)

请勾选此选项。

密码必须符合以下要求：

● 至少 8 个字符。

● 至少包含一个小写字母 (a-z)

● 至少包含一个大写字母 (A-Z)

● 至少包含一个数字 (0-9)

● 至少包含一个特殊符号 (\*?!&¥\$%^#.,/@"';:)

注册

[已有账号，去登录](#)

请按要求设置密码。  
为防止遗忘，建议自行记录并留存您的账号及密码。



## 4.2、注册账号 (验证码)



个人注册 旅行社注册

✉ [Redacted Email] ✓

🔒 [Redacted Password] ✓

🔒 [Redacted Password] ✓

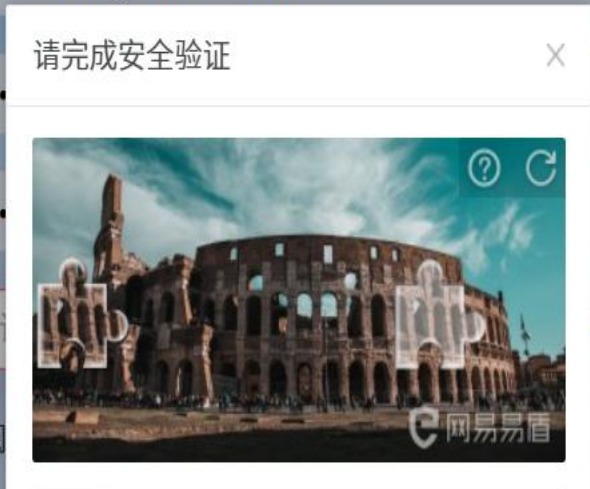
🛡️ [Redacted Security Question] ✓

☐ 我已阅读并同意《用户协议》

密码必须符合：  
✓ 至少8个字符  
✓ 至少包含一个小写字母 (a-z)  
✓ 至少包含一个大写字母 (A-Z)  
✓ 至少包含一个数字 (0-9)  
✓ 至少包含一个特殊符号 (\*?!&¥\$%^#.,/@"';:)

→ 向右拖动滑块填充拼图

注册



发送验证码

输入邮箱并点击“发送验证码”会出现如图弹窗，请拖动滑块补全拼图，并打开邮箱是否收到验证码。

**请注意：**邮箱验证码15分钟内有效，请勿频繁点击重新发送。

[已有账号，去登录](#)



## 4.3、登录账号

### 账号登录

✉ | 请输入电子邮箱

🔒 | 请输入密码

登 录

[忘记密码?](#)[还没有账号?去注册](#)

← 请在此输入您的账号（邮箱）

← 密码（于本网站注册时所使用的密码，并非邮箱登录密码）





# 5、进入主页面 (登录后)

签证业务 | 友情链接 | 关于我们

登录成功后,  
此处会出现“个人中心”字样。

📄 填表

点击此处开始填表。

**【注意】** 申请中国签证**仅接受网上填表后打印递交**, 无纸质申请表可供填写,  
感谢您的理解与配合。

开始办理

通知公告	查看更多 >
渥太华中心2025年节假日安排	2024-12-20
重要通知	2024-05-31
关于对部分签证申请人免采指纹的通知	2024-05-31
转发: 中国对瑞士等6国试行免签政策...	2024-05-31
转发: 中国对法、德等6国试行单方面...	2024-05-31

- 签证信息
- 📄 签证类型及材料清单
  - 💰 费用标准
  - 📝 申请表样例
  - 📄 资料下载
  - 🗨️ 常见问题

美丽中国



锦绣华南  
黄河流域以及蜿蜒曲折的1.8万公里海岸线


## 5.1、进入主页面（登录后）



登录成功后，  
此处会出现“个人中心”字样。



点击此处开始填表。

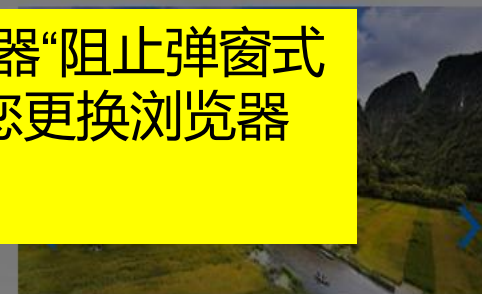


渥太华中心2025年节  
重要通知  
关于对部分签证申请

如点击后出现“请勿频繁点击”，请检查您的浏览器“阻止弹窗式窗口”设置是否已关闭，如无法找到设置，建议您更换浏览器（如Google Chrome）尝试。

转发：中国对瑞士等6国试行免签政策... 2024-05-31  
转发：中国对法、德等6国试行单方面... 2024-05-31

资料下载  
常见问题



锦绣华南  
黄河流域以及蜿蜒曲折的1.8万公里海岸线

# 6、准备填表

请检查并核对您将递交申请的签证中心地点是否正确。



!

Visa Center You Will Submit To: **Ottawa**

Cancel

Confirm



# 6.1、准备填表

## 在线填写《签证申请表》须知

- (\*) 本网站支持使用以下版本的浏览器：Google Chrome、Microsoft Edge、Mozilla Firefox (54.0及以上版本)、Safari (10.0.1及以上版本)。
- (一) 填写申请表时，请您不要使用浏览器中的前进或后退键，而要通过页面下方的“上一步”或“下一步”键查看上一页面或进入下一步。
- (二) 请您正确填写每一栏内容，带有“\*”标示的为必填项目，如内容未填写完整，您将不能进入到下一步。此类项目中，部分带有【不适用】选项，如您无法回答该问题，可勾选【不适用】，则不需要进行填写。
- (三) 如您对表格中所列问题有疑问，可以通过点击栏目旁边的帮助得到帮助信息。
- (四) 您可以在填写过程中点击【暂存】按钮保存所填写的内容，但这些内容只能在系统中保留30天，30天内可以通过您的账号继续此前未完成填写的内容。
- (五) 请在点击【提交】键前务必确定所填信息完整正确，所有信息在提交后，将不能再更改。**
- (六) 在提交申请表后，您需按中国驻当地使领馆的要求上传清晰、完整的电子版签证申请材料。
- (七) 中国驻当地使领馆可能要求您预约视频面谈的时间，并在此之后可能要求您预约到使领馆或签证申请中心递交护照的时间，请您及时关注申请单状态变化。
- (八) 请使用中文或英文填写表格。
- (九) 本系统仅接受入境日期在90天内的签证申请，超出期限的申请将无法处理提交。**
- (十) 订单审核通过后，请及时前往签证中心或使领馆办理签证，避免订单失效。**

**请注意：**在线填写申请表并不表明您一定能获得中国签证。中国使领馆将就您的签证做出最终决定，有可能与您填写申请不一致。

请再次检查并核对您将递交申请的签证中心地点是否正确。

您选择递交签证申请的城市：**渥太华**

开始填表

请仔细阅读填表须知，并点击“填写新表”开始填表。

# 6.2、继续填写未完成表格

- (\*) 本网站支持
- (一) 填写申请表
- (二) 请您正确填
- 选【不适用】，见
- (三) 如您对表格
- (四) 您可以在填
- (五) 请在点击
- (六) 在提交申请
- (七) 中国驻当地
- (八) 请使用中文
- (九) 本系统仅接
- (十) 订单审核通
- 请注意：在线填写

我的草稿

申请城市	申请人姓名	签证种类	更新时间	操作
渥太华			2025-09-30	继续填写

如您之前有“暂存”未完成提交的申请表，您可在此处选择“继续填写”，以完成你之前填写的申请表。

!

读取草稿

您是否读取申请于2025-09-30在渥太华保存的草稿？

确认

取消

开始填表

# 7、填写表格

2 上传材料

3 信息确认

4 支付缴费

1、个人信息

2、签证种类

3、工作情况

4、教育背景

5、家庭情况

6、旅行信息

7、以往旅行信息

8、其他事项

9、声明

请使用中文或英文填写表格。

一、个人信息

\* 上传您的照片



[查看照片要求](#)

\* 护照资料页

\* 上传您的护照资料页截图



请按要求上传照片并依次填写表格。

**友情提醒：**如无电子版证件照，可连续上传3次本人无关无遮挡的其它电子相片，并准备好符合签证申请要求的纸质版相片，待网上预审通过后带至签证中心递交。

为避免资料错误影响签证申请进程，  
请仔细核对您填写的各项信息内容是否正确。



# 7.1、填表提醒

上一步

暂存

下一步

**请注意：**每一页填写完成后请先“暂存”，再点击“下一步”进行下一页表格的填写。

请使用中文或英文填写表格。

## 九、声明

### \* 9.1 填写人

☒ 本人 ☐ 代填写人

### 9.1 本人填写

### \* 9.1A 声明

我声明，我已阅读并理解此表所有内容要求，并愿就所填报信息和申请材料的真实性承担一切法律后果。我理解，能否获得签证、获得何种签证、入境次数以及有效期、停留期等将由领事官员决定，任何不实、误导或填写不完整均可能导致签证申请被拒绝或被拒绝进入中国。我理解，签证申请加急服务须经领事官员批准，将加收相应费用。我理解，根据中国法律，申请人即使持有中国签证仍有可能被拒绝入境。

我的签证申请将提交至位于 渥太华 （城市）的中国签证机关。

注：未满 18 周岁的未成年人须由父母或监护人代签。

☒ 我理解并同意以上内容

完成表格填写后，  
请依据实际情况勾选并选择“下一步”。

请务必仔细阅读此页声明，如勾选  
“我理解并同意以上内容”，即视为已  
同意上述内容。

上一步

暂存

下一步

## 7.2、填表提醒

### 五、家庭情况

\* 5.1 现家庭住址

\* 5.1 现家庭住址

请输入

请输入

请填写您现在于加拿大地区的完整具体住址（含邮编）。

**请注意：**本中心服务区域为：渥太华地区、纽芬兰和拉布拉多省、新斯科舍省、爱德华王子岛省和努纳武特。  
其它领区申请人：请前往自己所属领区签证中心网址进行填表申请。

## 7.3、填表提醒

### 6.5 偕行人

\* 6.5A 是否有偕行人（指使用同一本护照）

☐ 是 ☒ 否

请选择“否”。

偕行人指的是“使用同一本护照的”的其他成员！

同一家庭、同一行程的申请人不符合此项要求！

拥有不同护照的申请人可使用同一账户分开填表，不可使用同一份申请表格！



# 8、上传材料

2 上传材料

3 信息确认

4 支付缴费

需上传如下材料

请确保上传的材料**信息完整、图像清晰、光线均匀** 具体材料模板请至使领馆网站参考或下载

有效期为6个月以上且有空白签证页的申请人护照原件。

An original passport of the applicant valid for more than six months with blank visa pages.

有效期为6个月以上且有空白签证页的申请人护照原件。

An original passport of the applicant valid for more than six months with blank visa pages.



点击上传  
护照(必填)  
Passport

请上传

请根据页面提醒及材料清单上传您所需要的签证材料。  
支持上传JPG、PNG、PDF等格式。

合法停留证明或合法居留证明 (适用于非加拿大籍申请者)

Legal residence certificate or legal residence certificate (applicable to non-Canadian applying for visa in Canada)

非加拿大籍申请人申请签证, 需提供在加合法停留、居留、工作、学习等有效证明。

Non-Canadian applicants should provide a valid visa or valid proof of legal stay, residence, work, study in Canada.



点击上传

## 8.1、上传提醒

<div><div>+</div><div>点击上传 文件1(必填) Doc1</div></div> <div>请上传</div>	<div><div>+</div><div>点击上传 文件2 (选填) Doc2</div></div>	<div><div>+</div><div>点击上传 文件3 (选填) Doc3</div></div>	<div><div>+</div><div>点击上传 文件4 (选填) Doc4</div></div>
<div><div>+</div><div>点击上传 文件5 (选填) Doc5</div></div>	<div><div>+</div><div>点击上传 文件6 (选填) Doc6</div></div>		

请注意：资料上传格分为“红色虚线”及“灰色虚线”。其中，“红色虚线”格为必填选项，必须上传所需材料；“灰色虚线”格为选填选项，可选择上传其它需要补充材料，无需全部填满。

# 9、信息确认



上传材料

3

信息确认

4

支付缴费

1、个人信息

2、签证种类

3、工作情况

4、教育背景

5、家庭情况

6、旅行信息

7、以往旅行信息

8、其他事项

9、声明

10、上传材料

1、个人信息

修改

照片

请在此页面仔细核对您所填写的信息及上传材料是否正确。

请注意：



确定提交填表信息吗？提交后，填表信息将不能修改。

确认

取消

申请表格一旦提交，填表信息将无法更改！

## 9、提交表格

● 普通      加急

\* 您准备以何种方式取回护照?

● 直接到签证中心

币种: CAD

付款方式： ☒ 线下模式

提交

签证费:	75
签证急件费:	0.00
签证费小计:	75
<hr/>	
服务费:	55
服务急件费:	0.00
邮寄服务费:	0.00
VIP费:	0.00
增值税额:	7.15
合计金额:	62.15
<hr/>	
应收:	137.15

恭喜您，这是您即将完成线上填表的最后一步。

签证中心目前暂未开通线上支付功能，您在此页面“**无需付款**”，但请务必点击此处“**提交**”按钮，否则订单将停留在“**订单创建**”状态，无法进入线上预审系统。可能导致您无法在需要的时间内完成签证申请，以致于耽误您的赴华行程。



# 9.1、提交表格

退出登录>>

签证业务

填表历史

排队记录

办理进度查询

账号设置

如需修改其他中心提交的申请表，请登录相应中心网站！

申请凭证号

护照号码

创建日期

查询

填写新表

申请凭证号	申请表号	护照号码	状态	创建日期	提交日期	填表中心	操作
			Pending payment	2025-0...		Ottawa	详情 支付

如您因为各种原因未能完成支付页面，您可进入“个人中心”，并在此点击“支付”回到支付页面完成表格的线上提交。

# 10、查看申请表审核状态



退出登录>>

签证业务

填表历史

排队记录

办理进度查询

如需修改其他中心提交的申请表，请登录相应中心网站！

申请凭证号

请输入

护照号码

请输入

创建日期

开始时间

-

结束时间

查询

填写新表

申请凭证号	申请表号	护照号码	状态	创建日期	提交日期	填表中心	操作
			To be modified	2025-09-30	2025-09-30	Ottawa	<a href="#">详情</a> <a href="#">驳回待修改</a>
			Under review	2025-09-29	2025-09-29	Ottawa	<a href="#">详情</a>
			Unapproved	2025-09-29	2025-09-29	Ottawa	<a href="#">详情</a>
			Online review completed	2025-09-29	2025-09-29	Ottawa	<a href="#">详情</a>

您可进入“个人中心”查找您已完成申请表。

①若状态显示为“To be modified”，根据邮件提示修改或补充申请材料。

②若状态显示为“Under review”，请耐心等待审核结果。

③若状态显示为“Unapproved”，审核不通过。

④若状态显示为“Online review completed”，请打印邮件附件《签证申请凭证》签证中心递交护照及缴费。

⑤若状态显示为“Supplementary documents to be provided”，根据邮件提示补充上传材料。

请注意：请在侧栏中选择“填表历史”，并确认“填表日期”。

# 10.1、To be modified

Rejected and to be modified **驳回待修改** ☆



service <service@visaforchina.org>

收件人 我

更多操作

2025年9月12日 11:07 详细信息

Dear Applicant,

Your application form [REDACTED] has been rejected. Please visit Visa Application Service Center website to check and amend as required.

Reject Reason: 您好! 我们已仔细查看您提交的材料和相关信息。经审核:

您好!

您提交的 [REDACTED] 申请单已被驳回。请登录签证申请中心网站查看并根据要求修改。

审核意见: 您好! 我们已仔细查看您提交的材料和相关信息。经审核:

快捷回复给 service

如您的申请单已被驳回, 系统将自动发送邮件至您填表时**注册账号所使用的邮箱**。

请前往签证中心网页, 逐一对照邮件提示内容对您的表格进行修改。

**请注意:** “驳回”意为您的表格存在部分填写错误需要修改, 不代表您已被拒签! 您仍然可以再改正信息后进行签证申请!

# 10.1、To be modified

Ottawa

中文

退出登录>>

签证业务

填表历史

排队记录

办理进度查询

账号设置

如需修改其他中心提交的申请表，请登录相应中心网站!

申请凭证号  护照号码  创建日期  开始时间  结束时间

查询

填写新表

申请凭证号	申请表号	护照号码	状态	创建日期	提交日期	填表中心	操作
			To be modified	2025-09-30	2025-09-30	Ottawa	详情 驳回待修改
			Under review	2025-09-29	2025-09-29	Ottawa	详情
			Unapproved	2025-09-29	2025-09-29	Ottawa	详情
			Online review completed	2025-09-29	2025-09-29	Ottawa	详情

如您已收到驳回邮件，系统申请状态显示为：  
To be modified  
请您进入“签证中心网站→登录→个人中心”，  
在填表历史中根据实际情况调整您的“创建  
日期”， 并选择“驳回待修改”以更正您的表格。



# 10.1、To be modified

✓ 在线填表

✓ 上传材料

3 信息确认

4 支付缴费

1、个人信息

2、签证种类

3、工作情况

4、教育背景

5、家庭情况

6、旅行信息

7、以往旅行信息

8、其他事项

1、个人信息

照片

✎ 修改

未成功上传，请在办理签证时递交本人标准证件照片。

进入申请表后，请点击此处“修改”。  
并对照邮件提示，对表格信息进行更正。

# 10.2、Under review

Ottawa

中文

退出登录>>

签证业务

填表历史

排队记录

办理进度查询

账号设置

如需修改其他中心提交的申请表，请登录相应中心网站！

申请凭证号

请输入

护照号码

请输入

创建日期

开始时间

-

结束时间

查询

填写新表

申请凭证号	申请表号	护照号码	状态	创建日期	提交日期	填表中心	操作
			To be modified	2025-09-30	2025-09-30	Ottawa	<a href="#">详情</a> <a href="#">驳回待修改</a>
			Under review	2025-09-29	2025-09-29	Ottawa	<a href="#">详情</a>
			Unapproved	2025-09-29	2025-09-29	Ottawa	<a href="#">详情</a>
			Online review completed	2025-09-29	2025-09-29	Ottawa	<a href="#">详情</a>

如您的系统申请状态显示为：Under review  
请您自行关注状态变化，及时查看邮箱，并  
耐心等待线上审核结果。

## 10.3、Unapproved

Failed / 审核未通过



service@visaforchina.org

To: Me ▾

Sep 29 ☆

如您的申请单审核未通过，代表您可能不符合中国签证申请条件，或您所填写的申请表已多次驳回，仍未满足我们的线上审核要求，此次线上提交的申请无法前往签证中心递交，签证中心将不对此做其他解释。

Dear Applicant,

Your application form No. [REDACTED]s  
unapproved. Please contact Embassy/Consulate General if  
you have any questions.

您好！

您提交的 [REDACTED] 申请单审核未通过，如有  
疑问请咨询使领馆。

# 10.3、Unapproved

Ottawa

中文

退出登录>>

签证业务

填表历史

排队记录

办理进度查询

账号设置

如需修改其他中心提交的申请表，请登录相应中心网站！

申请凭证号

请输入

护照号码

请输入

创建日期

开始时间

-

结束时间

查询

填写新表

申请凭证号	申请表号	护照号码	状态	创建日期	提交日期	填表中心	操作
			To be modified	2025-09-30	2025-09-30	Ottawa	<a href="#">详情</a> <a href="#">驳回待修改</a>
			Under review	2025-09-29	2025-09-29	Ottawa	<a href="#">详情</a>
			Unapproved	2025-09-29	2025-09-29	Ottawa	<a href="#">详情</a>
			Online review completed	2025-09-29	2025-09-29	Ottawa	<a href="#">详情</a>

Total 4

10/page

<

1

>

如您的申请单审核未通过，代表您可能不符合中国签证申请条件，或您所填写的申请表已多次驳回，仍未满足我们的线上审核要求，此次线上提交的申请无法前往签证中心递交，签证中心将不对此做其他解释。



# 10.4、 Supplementary documents to be provided

## Supplementary documents to be provided / 待补充材料



service@visaforchina.org

09:22



To: Me ▾

Dear Applicant,  
Your application form No. [REDACTED]  
information is incomplete. Please visit Visa Application  
Service Center website to check and amend as required.

Reject Reason: [REDACTED]

您好！

您提交的 [REDACTED] 申请单信息缺失，请登录  
签证申请中心网站查看并根据要求修改。

审核意见：

如您的申请单已被要求补充材料，系统将自动发送邮件至您填表时[注册账号所使用的邮箱](#)。

请前往签证中心网页，逐一对照邮件提示内容补充上传您所需要的材料。

# 10.4、 Supplementary documents to be provided

退出登录>>

签证业务

填表历史

排队记录

办理进度查询

账号设置

如需修改其他中心提交的申请表，请登录相应中心网站！

申请凭证号  护照号码  创建日期  开始时间 - 结束时间


申请凭证号	申请表号	护照号码	状态	创建日期	提交日期	填表中心	操作
			Supplementary documents to be provided	2025-09-30	2025-09-30	Ottawa	详情 补充材料
			Under review	2025-09-29	2025-09-29	Ottawa	详情
			Unapproved	2025-09-29	2025-09-29	Ottawa	详情
			Online review completed	2025-09-29	2025-09-29	Ottawa	详情

如您已收到待补充材料邮件，系统申请状态显示为：Supplementary documents to be provided  
请您进入“签证中心网站→登录→个人中心”，在填表历史中根据实际情况调整您的“创建日期”，并选择“补充材料”以补齐您所需要的申请审核材料。

## 10.4、 Supplementary documents to be provided

申请单信息

● 申请单条码 [保存图片](#)



[上传材料](#)

进入申请表后，请点击此处“上传材料”。  
并对照邮件提示，补充上传您需要的申请审核材料。

签证申请表

[保存为pdf文件](#)

1、个人信息

2、签证种类

3、工作情况

4、教育背景

# 10.5、取消申请

Ottawa 中文

退出登录>>

签证业务

填表历史

排队记录

办理进度查询

账号设置

如需修改其他中心提交的申请表，请登录相应中心网站！

申请凭证号

请输入

护照号码

请输入

创建日期

开始时间

-

结束时间

查询

填写新表

申请凭证号	申请表号	护照号码	状态	创建日期	提交日期	填表中心	操作
			Supplementary documents to be provided	2025-09-30	2025-09-30	Ottawa	<a href="#">详情</a> <a href="#">补充材料</a>
			Under review	2025-09-29	2025-09-29	Ottawa	<div>详情</div>
			Unapproved	2025-09-29	2025-09-29	Ottawa	<a href="#">详情</a>
			Online review completed	2025-09-29	2025-09-29	Ottawa	<a href="#">详情</a>

如您正在审核中（Under review）的申请，并点击“详情”。



# 10.5、取消申请

申请单信息

• 申请单条码

保存为图片

签证申请表

1、个人信息

2、签证种类

3、工作情况

4、教育背景

1、个人信息

取消申请单

点击“取消申请单”，如实输入您的取消原因。

!

您是否取消申请，请输入取消理由。

请输入

0/500

确认

取消

请注意：

- 1、取消后如希望继续申请需要重新填表。
- 2、短期内取消2次申请（全球任意签证中心）将导致您1个月内无法再次递交签证申请。

# 11、打印及递交

Online review completed / 线上审核完成



service@visaforchina.org

Sep 29

To: Me

Dear Applicant,  
Your Application [redacted] has completed  
the online review, please continue with the sub  
process.

您好!

您提交的申请 [redacted] 已完成

请继续办理后续流程



.pdf

如您的申请单已通过审核，您将收到  
如图所示的邮件通知。

请务必打印邮件中的附件，并带齐您的：

- 1、护照原件；
  - 2、证件照片1张（半年内近照、免冠、白底彩色、小2寸、不可佩戴饰品）
  - 3、其他国家有效护照（如有）。
- 前往/邮寄至签证中心进行资料递交  
(无需预约) 及缴费。

**请注意：**本中心只接受 debit card 银  
行卡或 e-transfer 支付。

1 of 1




中国签证申请服务中心  
Chinese Visa Application Service Center

渥太华/Ottawa

签证申请凭证 Visa Application Certificate

凭证号码 Certificate No.  
联系人姓名 Contact Name  
联系人电话 Tel  
电子邮箱地址 E-mail  
申请表编号 Application Form No.  
护照号码 Passport No.



\*请将此单据打印，并带至签证中心 Please print and bring this Certificate to the CVASC.

中心电话 Contact Number:

001-613-366-1699

中心地址 Center Address:

220 Laurier Avenue West, Suite 1450,  
Ottawa, ON K1P 5Z9, Canada

\*持有外交、公务(官员)护照者，或申请中国外交、礼遇、公务签证者，仍请直接到大使馆/总领事馆提交申请。 Applicants holding diplomatic or service/official passports or applying for Chinese diplomatic, courtesy or service visas shall still submit applications directly to the Embassy/Consulate General.

# 联系我们



(图片转载于OC Transpo)

## 地址:

劳瑞尔大街220号14层1450室

220 Laurier Avenue West, Suite 1450, Ottawa,  
Ontario, K1P 5Z9

## 办公时间:

星期一到星期五 (周末及节假日休息)

普通、加急二类服务申请时间: 9:00-15:00

加急一类服务申请时间: 9:00-11:30

取证时间: 9:00-16:00

## 联系方式:

电话: 613-366-1699 (工作日9:00-16:00)

电子邮箱: [ottawacenter@visaforchina.org](mailto:ottawacenter@visaforchina.org)



中国签证申请服务中心  
Chinese Visa Application Service Center

# 感谢观看！

渥太华中国签证申请服务中心  
2025年9月